

Panduan Penggunaan

Portal Aktivasi dan Manajemen Akun Madrasah Domain Pendidikan Madrasah



Direktorat Kurikulum, Sarana dan Prasarana,
Kelembagaan, dan Kesiswaan (KSKK)
Direktorat Jenderal Pendidikan Islam
Kementerian Agama Republik Indonesia

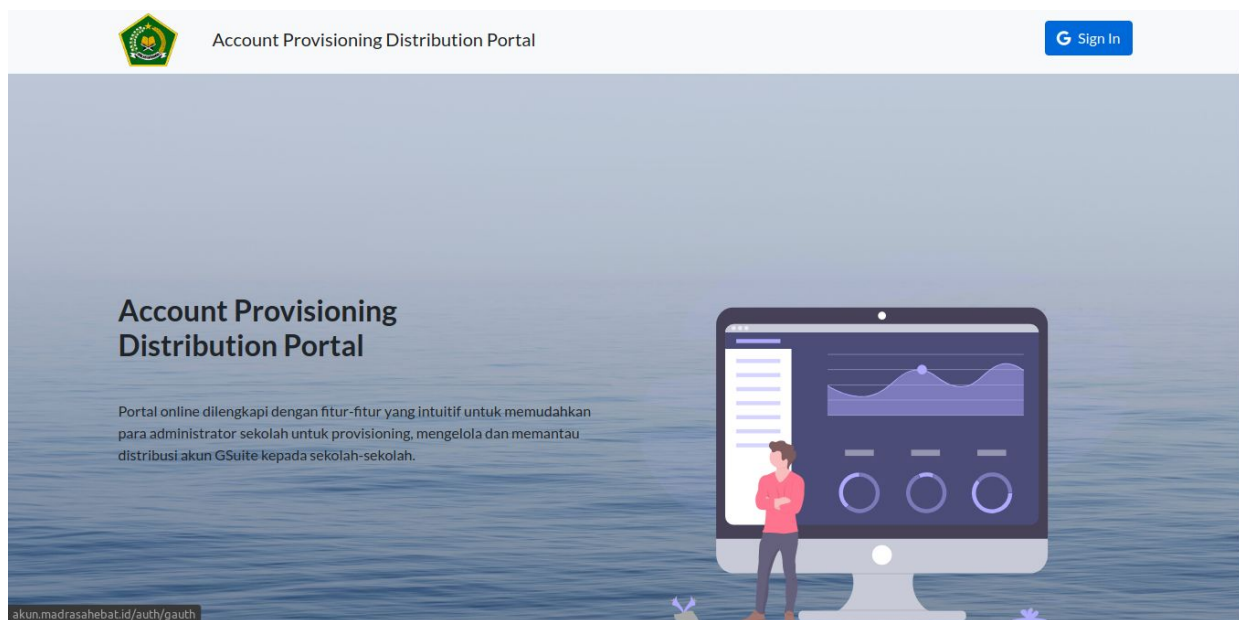
V.1.0.1 - 10102020

Kontak Utama: info@madrasah.kemenag.go.id

FEV ^àÁÚ[:caÁ

Kunjungi website MORA Account Provisioning Distribution Portal pada link: akun.madrasahhebat.id

Setelah mengunjungi link diatas, anda akan disambut oleh laman utama dari MORA Account Provisioning Distribution Portal, seperti pada Gambar 1. Untuk memasuki portal, tekan tombol “Sign In” pada pojok kanan atas laman utama.



I co dct "30Nco cp"wo c "Ceeqwpv'Rt qxkukppkpi "F km kdwkqp "Rqt vcn"
" "

GAS * a A

Setelah menekan tombol “Sign In”, anda akan diminta untuk Login menggunakan akun Google, seperti pada Gambar 2. Anda hanya bisa masuk dengan akun Admin Madrasah yang diberikan kepada Anda dengan nama akun **(AkunAdminAnda)@madrasah.kemenag.go.id**. Anda tidak dapat masuk ke Portal ini dengan domain selain **madrasah.kemenag.go.id**

Silahkan masuk dengan Password Anda. Bagi yang pertama kali melakukan Login, Password Awal Anda harus dirubah dengan Password Baru yang Anda bisa ingat dan gunakan. Gunakan Aturan Password Baru yaitu minimal 8 Karakter, Memiliki Gabungan dari Minimal 1 (satu) Huruf Besar, Huruf Kecil, Angka, dan Karakter Khusus (%,\$,#,@, atau &).

Login dengan Google

Login

Lanjutkan ke [MoRA Provisioning Portal](#)

Email atau ponsel

[Lupa email?](#)

[Buat akun](#) [Berikutnya](#)

[Afrikaans](#) [Bantuan](#) [Privasi](#) [Persyaratan](#)

I co dct '40Nqi kp"o gpi i wpcnep"cmwp'I qqi rg"

"

HÖæ @[æåÁ

Setelah anda telah berhasil Login dengan sukses, maka anda akan memasuki portal Admin Madrasah dengan halaman *Fcuj dqctf* sebagai halaman utama, seperti pada Gambar 3.

The screenshot displays the Admin Madrasah dashboard. On the left is a sidebar menu with options: DASHBOARD, GURU, SISWA, RESET PASSWORD, AKUN BARU, and PERBAIKAN DATA. The main content area shows school details: Nama Madrasah (MIN 27 Aceh Besar), NSM (11111060022), Provinsi (Aceh), and Kabupaten/Kota (Kab. Aceh Besar). Below this are four statistics cards: 37 Guru, 127 Siswa, 5 Perbaikan Data, and 10 Reset Password. At the bottom is a 'Panduan Penggunaan Aplikasi' section with instructions for downloading data and resetting passwords for both teachers and students.

Category	Value
Guru	37
Siswa	127
Perbaikan Data	5
Reset Password	10

Panduan Penggunaan Aplikasi

Data Guru

- Download Data**
Download file yang berisi daftar akun guru dan silahkan distribusikan sesuai dengan identitas penerima
- Reset Password**
Jika pengguna memerlukan Pengubahan Password, dapat dilakukan melalui menu ini
- Kesalahan Nama**
Jika terdapat kesalahan Nama pada Guru, Silahkan lakukan usulan perubahan
- Kesalahan Akun**
Jika ada akun peserta yang bukan merupakan Guru di tempat Anda, silahkan informasikan kepada Kami

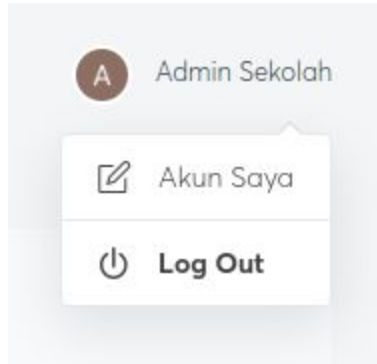
Data Siswa

- Download Data**
Download file yang berisi daftar akun siswa dan silahkan distribusikan sesuai dengan identitas penerima
- Reset Password**
Jika pengguna memerlukan Pengubahan Password, dapat dilakukan melalui menu ini
- Kesalahan Nama**
Jika terdapat kesalahan Nama pada Siswa, Silahkan lakukan usulan perubahan
- Kesalahan Akun**
Jika ada akun peserta yang bukan merupakan Siswa di tempat Anda, silahkan informasikan kepada Kami

I co dct "50J crwo cp'Fcuj dqctf "
"

Halaman *Fcuj dqctf* akan menunjukkan berbagai informasi seperti informasi umum mengenai madrasah yang dikelola oleh akun anda, seperti nama madrasah, NSM, provinsi, serta kabupaten atau kota madrasah tersebut. Selain itu, *Fcuj dqctf* juga menunjukkan jumlah total guru dan siswa, serta jumlah total perbaikan data dan reset password yang sedang diajukan. Pada bagian bawah *Fcuj dqctf*, terdapat Panduan Penggunaan Aplikasi yang berisi informasi panduan tata cara penggunaan aplikasi portal ini.

Pada pojok kanan atas setiap halaman terdapat nama dan foto profil Admin Madrasah, seperti pada Gambar 4. Bila ditekan, akan muncul dropdown untuk mengakses halaman “Akun Saya” yang berfungsi untuk merubah informasi pada akun Admin Madrasah. Selain itu, juga terdapat tombol “Logout” untuk keluar dari portal.



I co dct '60Pco c'fcp'rqv'rtqlw' Cfo kp'O cft cucj "

Admin perlu memperhatikan data-data pada dashboard ini, mencocokkan dengan data aktual jumlah siswa/ guru pada sekolah/ organisasinya masing-masing. Bilamana terdapat ketidaksesuaian data jumlah siswa/ guru maka perlu dilanjutkan kepada informasi detail berikutnya yaitu mencocokkan data aktual siswa/ guru dengan data pada portal ini.

” ”

1.2.3.3.3.3

Pada portal ini juga terdapat halaman *Fitur*, yang berisi tabel berupa data nama dan informasi seluruh guru yang terdaftar dalam sistem, seperti pada Gambar 5. Pada bagian atas tabel terdapat kolom untuk mencari informasi mengenai guru tertentu, berdasarkan PTK ID, Nama, maupun Email. Disampingnya terdapat tombol “Download Data” yang dapat digunakan untuk mengunduh seluruh data guru dalam bentuk file “.csv”. Selanjutnya, data akun guru ini bisa langsung dibagikan kepada masing - masing Guru berdasarkan kode identitas PTK ID.

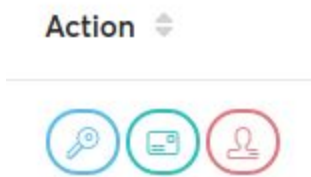
The screenshot shows the 'Daftar Guru' (Teacher List) page. The page header includes a logo and the user role 'Admin Sekolah'. The main content area displays the school name 'MIN 27 Aceh Besar' and a table of teachers. The table has columns for PTK ID, Nama, Email, and Action. A search bar and a 'Download Data' button are also visible.

PTK ID	Nama	Email	Action
10100163100008	JASRIADI	g-jas10100163100008@madrasah.kemenag.go.id	[Action icons]
10100239182001	Syarifah Martunisa	g-sya10100239182001@madrasah.kemenag.go.id	[Action icons]
10100239185001	Taufiqurrahman	g-tau10100239185001@madrasah.kemenag.go.id	[Action icons]
10110561100008	MAISYARAH S	g-mai10110561100008@madrasah.kemenag.go.id	[Action icons]
91000063117757	JAUHARI	g-jau91000063117757@madrasah.kemenag.go.id	[Action icons]
91000063132668	RATNA FUADY	g-rat91000063132668@madrasah.kemenag.go.id	[Action icons]
91000064152850	ZAINUN	g-zai91000064152850@madrasah.kemenag.go.id	[Action icons]
91000065133671	NURDALISMA	g-nur91000065133671@madrasah.kemenag.go.id	[Action icons]
91000068145603	SAFRIANA	g-saf91000068145603@madrasah.kemenag.go.id	[Action icons]
91000068154235	SUKRIANI	g-suk91000068154235@madrasah.kemenag.go.id	[Action icons]

I co dct '70J cwo cp'fcw'i wtw'

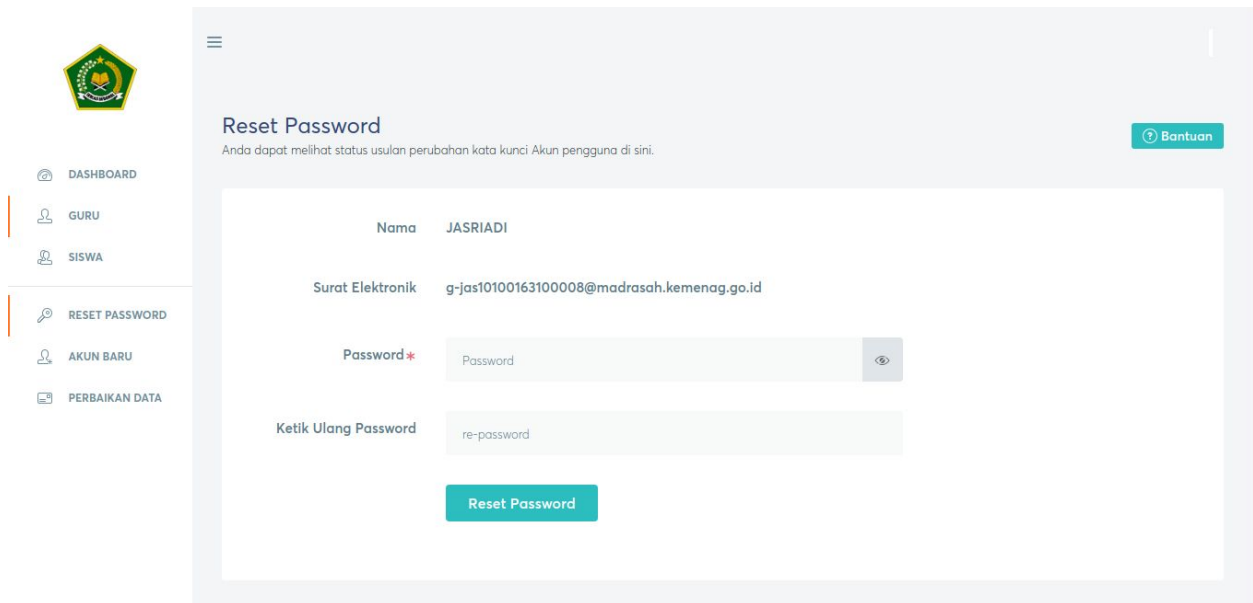
"

Pada tabel ini terdapat beberapa tombol “Action” yang dapat digunakan oleh Admin Madrasah untuk merubah informasi guru, seperti pada Gambar 6.



I co dct '80Vqo dqn/vqo dqn'õ Cevkqpö'''

Tombol pertama dengan ikon kunci merupakan fitur “Reset Password”, dilakukan bilamana ada guru yang lupa password atau kesulitan melakukan Login pada akun G Suite edukasi. Tombol ini apabila ditekan pada salah satu akun guru akan membawa Admin Madrasah ke halaman *Tgugv'Rcuuy qtf* untuk mereset password akun guru tersebut, seperti pada Gambar 7.



I co dct '90Tgugv'Rcuuy qtf''

Tombol kedua dengan ikon kartu merupakan fitur “Kesalahan Nama”, yang apabila ditekan pada salah satu akun guru akan membawa Admin Madrasah ke halaman *Rgtwdcj cp'' Pco c*, dimana Admin Madrasah dapat mengubah nama depan ataupun nama belakang pada akun guru tersebut, seperti pada Gambar 8.

The screenshot shows a web interface for an administrator. On the left is a sidebar menu with icons and labels: DASHBOARD, GURU, SISWA, RESET PASSWORD, AKUN BARU, and PERBAIKAN DATA. The main header area contains a hamburger menu icon, the user's role 'Admin Sekolah', and a 'Bantuan' (Help) button. The central content area is titled 'Perubahan Nama Siswa' and includes a subtitle 'Anda dapat mengusulkan perubahan nama Siswa di sini.' Below this, a white box contains the following information:

Nama Madrasah	MIN 27 Aceh Besar
NSM	11111060022
Provinsi	Aceh
Kabupaten/Kota	Kab. Aceh Besar
PTK ID	10100163100008
Nama	JASRIADI
Email	g-jas10100163100008@madrasah.kemenag.go.id
Koreksi Nama Depan	<input type="text" value="Nama Depan"/>
Koreksi Nama Belakang	<input type="text" value="Nama Belakang"/>

At the bottom of this white box is a blue button labeled 'Usulkan Perubahan'.





I co dct": 0Rgtwdcj cp"Pco c"

"

Tombol ketiga merupakan fitur “Kesalahan Akun”, dimana Admin Madrasah dapat menginformasikan kepada Admin Pusat apabila terdapat akun peserta yang bukan merupakan guru pada data guru. Proses ini akan melaporkan ketidaksesuaian data dimaksud kepada Admin Pusat untuk dilakukan penggantian/ penyesuaian data. Kebijakan penyesuaian data ini sepenuhnya merupakan wewenang tindakan dari Admin Pusat, yang akan melakukan verifikasi data dimaksud.

Pada pojok kanan atas halaman *Fcv"l w* juga terdapat tombol “Bantuan” yang apabila ditekan akan menunjukkan bantuan untuk pengelolaan akun guru, seperti pada Gambar 9. Bantuan ini menjelaskan kembali tentang fitur-fitur yang terdapat pada halaman ini, yaitu “Download Data”, “Reset Password”, “Kesalahan Nama”, dan “Kesalahan Akun” pada akun guru.

AKUN GURU

- 1  **Download Data**
Download file yang berisi daftar akun guru dan silahkan distribusikan sesuai dengan identitas penerima
- 2  **Reset Password**
Jika pengguna memerlukan Perubahan Password, dapat dilakukan melalui menu ini
- 3  **Kesalahan Nama**
Jika terdapat kesalahan Nama pada Guru, Silahkan lakukan usulan perubahan
- 4  **Kesalahan Akun**
Jika ada akun peserta yang bukan merupakan Guru di tempat Anda, silahkan informasikan kepada Kami































I co dcl";0Dcpwcp"cmp'i wt w'

"

1.000000, 00

Selain daftar guru, pada portal ini juga terdapat halaman *File "Ukyc"*, yang berisi tabel berupa data nama dan informasi seluruh siswa yang terdaftar dalam sistem, seperti pada Gambar 10.

The screenshot displays a web interface for a school system. On the left is a sidebar with navigation options: DASHBOARD, GURU, SISWA, RESET PASSWORD, AKUN BARU, and PERBAIKAN DATA. The main content area is titled 'Daftar Siswa' and includes a sub-header 'Daftar madrasah dan jumlah siswa pada masing-masing madrasah'. A 'Bantuan' button is visible in the top right. Below the header, there is a summary card for 'MIN 27 Aceh Besar' with details: NSM: 111111060022, Provinsi: Aceh, Kabupaten/Kota: Kab. Aceh Besar. A search bar labeled 'Cari Siswa ...' and a 'Download Data' button are present. The main section contains a table of student records with columns for NISN, Nama, and Email. Each row includes three action icons (magnifying glass, envelope, and person). The table shows 10 entries, with a total of 127. A pagination bar at the bottom indicates 'Showing 1 to 10 of 127 entries' and includes links for 'Previous', '1', '2', '3', '4', '5', '...', '13', and 'Next'.

NISN	Nama	Email	
101442637	MUHAMMAD ALI ABRISAM	s-muha0101442637@madrasah.kemenag.go.id	  
103804437	RIHHADATUL NAYLA	s-rihh0103804437@madrasah.kemenag.go.id	  
105126868	FARHAN FARHAN	s-farh0105126868@madrasah.kemenag.go.id	  
108471267	AUFA NURIL MAULA	s-aufa0108471267@madrasah.kemenag.go.id	  
113212197	ATHAYA KHANSA	s-atha0113212197@madrasah.kemenag.go.id	  
3071004588	M.RYAN ALFITRA	s-mrya3071004588@madrasah.kemenag.go.id	  
3088012322	GHISAN ABIY MUSYAFFA	s-ghis3088012322@madrasah.kemenag.go.id	  
66919963	HAFIDHUD DINIL 'ALWI	s-hafi0066919963@madrasah.kemenag.go.id	  
68875790	KHAIRUDDIN IRFANI	s-khai0068875790@madrasah.kemenag.go.id	  
69472748	MUHAMMAD HANAFI	s-muha0069472748@madrasah.kemenag.go.id	  

Seperti pada halaman *Fcv"l w w"* halaman *Fcv"Uky c"* ini juga terdapat fitur-fitur "Bantuan", "Download Data", dan tombol-tombol "Action", yang semua fungsinya sama menggunakan data siswa. Tombol "Bantuan" apabila ditekan akan menunjukkan bantuan untuk pengelolaan akun siswa, seperti pada Gambar 11. Bantuan ini menjelaskan kembali tentang fitur-fitur yang terdapat pada halaman ini, yaitu "Download Data", "Reset Password", "Kesalahan Nama", dan "Kesalahan Akun" pada akun siswa. Dimana Admin Madrasah dapat menginformasikan kepada Admin Pusat apabila terdapat akun peserta yang bukan merupakan anggota pada madrasah ini. Proses ini akan melaporkan ketidaksesuaian data dimaksud kepada Admin Pusat untuk dilakukan penggantian/ penyesuaian data. Kebijakan penyesuaian data ini sepenuhnya merupakan wewenang tindakan dari Admin Pusat, yang akan melakukan verifikasi data dimaksud.



I co dct "330Dcpwcp"cmwp"ukuy c"

"

Ĥ ÉÔ[} ċ @Ávæ^|ÄöææÖ~!~ Áææ ÄJã , æÁ

Á

Contoh Data Guru dan Data Siswa dalam bentuk Tabel CSV adalah seperti di bawah ini yang berisikan Kolom Nama, Email, dan Password Awal. Password ini **HANYA BOLEH DIBERIKAN DAN DIUBAH (PADA LOGIN PERTAMA) OLEH GURU ATAU SISWA BERSANGKUTAN**. Admin Madrasah tidak diharapkan melakukan Login pertama atau merubah password ini.

Bagi yang pertama kali melakukan Login, Password Awal harus dirubah dengan Password Baru yang Anda bisa ingat dan gunakan. Gunakan Aturan Password Baru yaitu **minimal 8 Karakter, Memiliki Gabungan dari Minimal 1 (satu) Huruf Besar, Huruf Kecil, Angka, dan Karakter Khusus (%,\$,#,@, atau &)**.

	A	B	C	D
1	PTK_ID	Nama	Email	Password
2	10100252186001	Ratna Juwita	akunguru1@madrasah.kemenag.go.id	MORA77928
3	10100252186002	Sharmila	akunguru1@madrasah.kemenag.go.id	MORA0b1e9
4	10100252194001	Fatkhiati	akunguru1@madrasah.kemenag.go.id	MORA374c0
5	10100278194001	Uswatun Hasanah	akunguru1@madrasah.kemenag.go.id	MORA43263
6	91000062116372	Iskandar	akunguru1@madrasah.kemenag.go.id	MORAde25
7	91000063122413	Maimunah	akunguru1@madrasah.kemenag.go.id	MORA29bfc
8	91000065134355	Nurmasythah	akunguru1@madrasah.kemenag.go.id	MORA1e981
9	91000066132253	Nur Azli	akunguru1@madrasah.kemenag.go.id	MORA2cd7
10	91000068134837	Murtadha	akunguru1@madrasah.kemenag.go.id	MORA21931

Á

I co dct '340Eqpvj 'VcdgnEUX'F cw 'T wt w'j cuktlf qy prqcf +'

Á

	A	B	C	D
1	NISN	Nama	Email	Password
2	101397283	Muhammad Naisa Buri	akunsiswa1@madrasah.kemenag.go.id	MORA5a519
3	101664534	Ahmad Al-naisabun	akunsiswa1@madrasah.kemenag.go.id	MORAb44b9
4	102078310	Hadist Al-bania Santoso	akunsiswa1@madrasah.kemenag.go.id	MORA31f3f
5	102213346	Siti Nayla	akunsiswa1@madrasah.kemenag.go.id	MORA318b1
6	102227703	Revi Darmawan	akunsiswa1@madrasah.kemenag.go.id	MORA78545
7	102676605	Houra Maiza Zhabira	akunsiswa1@madrasah.kemenag.go.id	MORA20614
8	102722760	Maizatun Rahmah	akunsiswa1@madrasah.kemenag.go.id	MORA077ac
9	102887882	Zahara Marshala	akunsiswa1@madrasah.kemenag.go.id	MORA19a26
10	102972592	Alisya Rahana Yazid	akunsiswa1@madrasah.kemenag.go.id	MORA83691

Á

I co dct '350Eqpvj 'VcdgnEUX'F cw 'Uky c'j cuktlf qy prqcf +Á

Á

Î ÈÚ^} àææææ } ÁÓæ~ Á

Portal ini juga memungkinkan Admin Madrasah untuk mendaftarkan akun baru pada madrasah yang dikelola, baik guru maupun siswa, pada halaman *Cmp'Dctw*. Pendaftaran Akun Guru membutuhkan PTK ID, nama depan, dan nama belakang guru yang akan didaftarkan, seperti pada Gambar 14.

The screenshot displays the 'Pendaftaran Akun Guru' (Teacher Account Registration) page. The page header includes a logo on the left and 'Admin Sekolah' on the right. The main content area features a form with the following fields and values:

Nama Madrasah	MIN 27 Aceh Besar
NSM	111111060022
Provinsi	Aceh
Kabupaten/Kota	Kab. Aceh Besar
PTK ID	<input type="text" value="Identitas PTK"/>
Nama Depan	<input type="text" value="Nama Depan"/>
Nama Belakang	<input type="text" value="Nama Belakang"/>

At the bottom of the form is a button labeled 'Kirim Pendaftaran'. In the top right corner of the form area, there is a 'Bantuan' (Help) button.

I co dct '360Hqto 'r gpf chct cp'cmp'i wt w'
"

Pada halaman ini juga terdapat tombol “Bantuan”, yang apabila ditekan akan menunjukkan bantuan informasi mengenai pendaftaran akun guru, seperti pada Gambar 15. Bantuan ini akan menjelaskan tentang setiap kolom pada form pendaftaran akun guru serta proses pendaftaran akun tersebut.

MENDAFTARKAN AKUN GURU

- 1 PTK ID**
PTK ID merupakan identitas Pendidik dan Tenaga Kependidikan yang dimiliki oleh setiap Guru dan Staf pendidikan
- 2 Nama Depan**
Isikan dengan nama depan Guru
- 3 Nama Belakang**
Isikan dengan nama belakang Guru
- 4 Proses Pendaftaran**
Kami akan memvalidasi data yang dikirimkan, setelah kami menyetujuinya dan akun kami buat, kami akan menginformasikan kepada Anda

I co dct "370Dcpwcp"r gpf chct cp"cmwp"i wt w'
"

Sementara itu, pendaftaran akun siswa membutuhkan NISN, nama depan, dan nama belakang siswa yang akan didaftarkan, seperti pada Gambar 16.

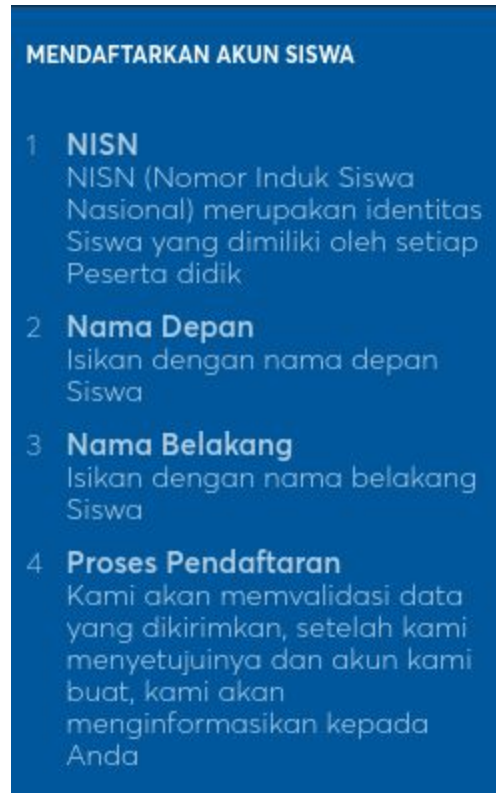
The screenshot shows a web application interface for a school. On the left is a sidebar menu with icons and labels: DASHBOARD, GURU, SISWA, RESET PASSWORD, AKUN BARU (with sub-items Guru and Siswa), and PERBAIKAN DATA. The main content area is titled 'Pendaftaran Akun Siswa' and includes a sub-header 'Anda dapat mendaftarkan Akun baru untuk Siswa di sini.' and a 'Bantuan' button. The registration form contains the following fields:

Nama Madrasah	MIN 27 Aceh Besar
NSM	111111060022
Provinsi	Aceh
Kabupaten/Kota	Kab. Aceh Besar
NISN	<input type="text" value="NISN"/>
Nama Depan	<input type="text" value="Nama Depan"/>
Nama Belakang	<input type="text" value="Nama Belakang"/>

At the bottom of the form is a button labeled 'Kirim Pendaftaran'.

I co dct "380Hqto "r gpf chct cp"cmwp'ukuy c"
"

Sama halnya dengan halaman pendaftaran akun guru, pada halaman pendaftaran akun siswa juga terdapat tombol “Bantuan”, yang bila ditekan akan menunjukkan bantuan informasi mengenai pendaftaran akun siswa, seperti pada Gambar 17. Bantuan ini akan menjelaskan tentang setiap kolom pada form pendaftaran akun siswa serta proses pendaftaran akun tersebut.



I co dct '390Dcpwcp"r gpf chct cp"cmwp"ukuy c"

